

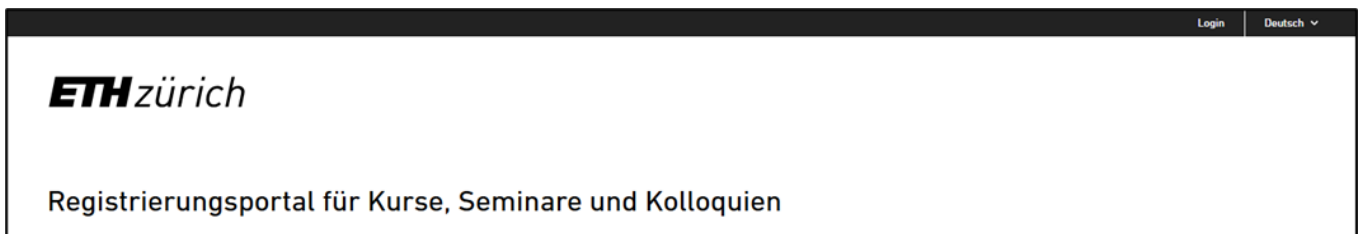
Einsicht in Kursdetails und Teilnehmerlisten für Funktionäre (Dozenten/Verantwortliche)

Diese Anleitung gilt für:

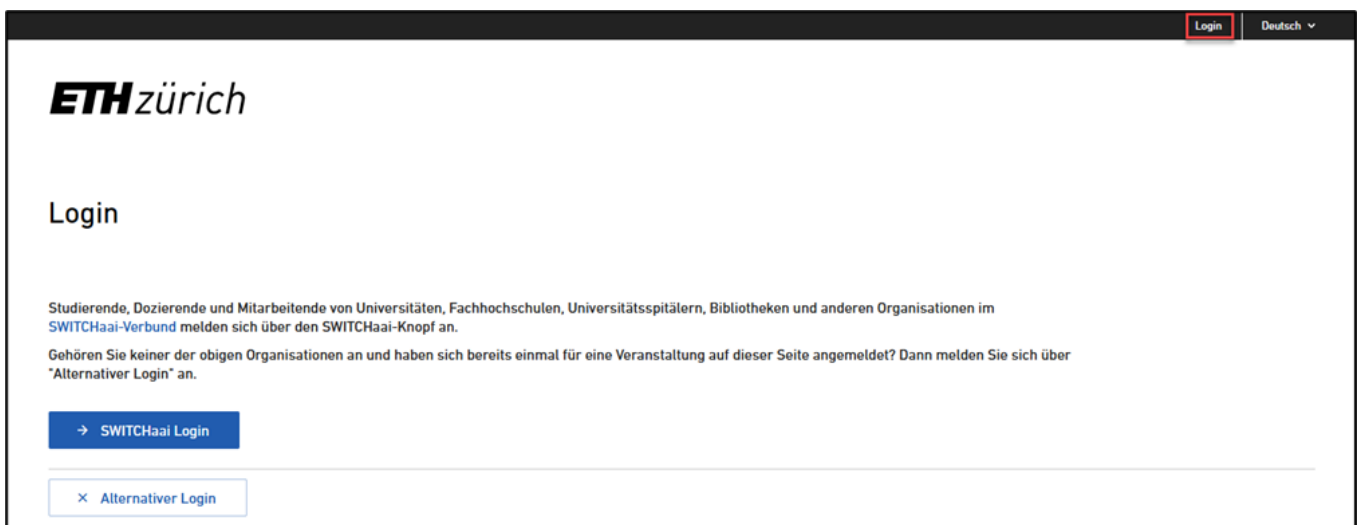
- ETH interne
- ETH externe mit SWITCHaai-Login
- Externe

Das Zugangportal für Dozenten resp. Kursverantwortliche wird von der Firma Daylight durch eine Microsite zur Verfügung gestellt. Der Zugriff auf eine Veranstaltung via Microsite erlischt, sobald der Kurs von der Kursadministration abgeschlossen oder abgesagt wurde.

1. Die Anmeldung auf die Microsite erfolgt via www.coursereg.ethz.ch.



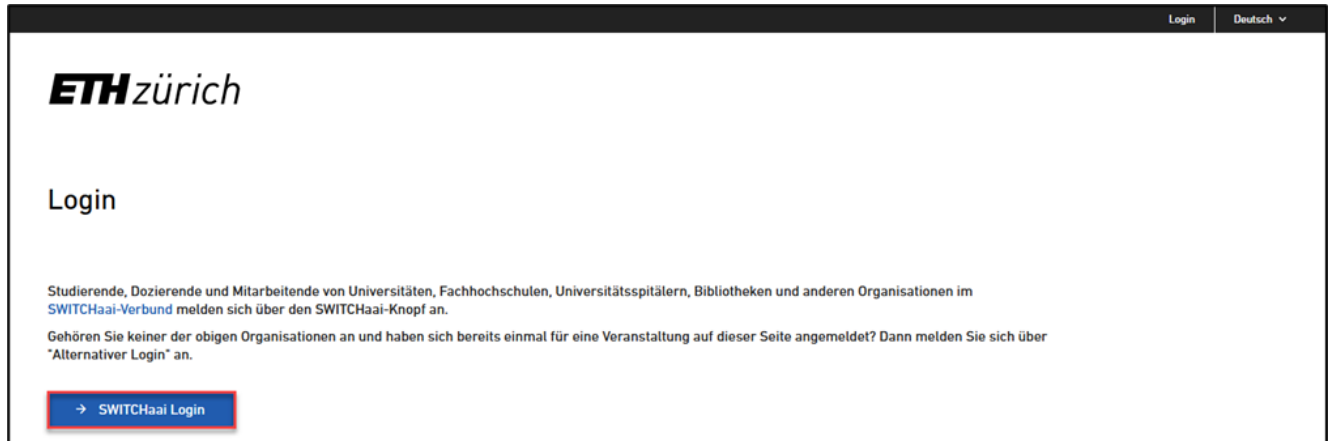
2. Klicken Sie rechts oben auf «Login».



3. A) Ist ein SWITCHaai-Login vorhanden, klicken Sie links auf «**SWITCHaai Login**»

Bitte beachten Sie:

Bei mehreren Benutzer-IDs immer die primäre User-ID verwenden. ETH-Angehörige sehen diese auf www.passwort.ethz.ch.



- B) Ist kein SWITCHaai-Login vorhanden, Sie haben jedoch bereits einmal ein Microsite-Passwort erhalten, klicken Sie auf «**Alternativer Login**» und füllen Sie unter «**E-Mail Adresse**» und «**Passwort**» Ihre Angaben ein und schliessen die Aktion mit «**Login**» ab.



- C) Haben Sie weder ein SWITCHaai-Login noch ein Microsite-Passwort, muss dieses durch den Daylight Administrator manuell erstellt werden. Eröffnen Sie dazu per E-Mail ein Ticket an die Adresse daylightsupport@ethz.ch.

4. Nach erfolgter Anmeldung finden Sie im Portal die vier Bereiche «**Meine Anmeldungen**», «**Meine Kurse**», «**Meine Mitarbeiter**» und «**Profil**». Durch Klicken auf einen der vier Bereiche kommen Sie auf die jeweiligen Detailübersichten.



Meine Anmeldungen:

Es werden alle Kurse angezeigt, an denen sie sich an- oder abgemeldet haben. Die Liste dient der reinen Übersicht. Es können hierüber keine weiteren Information abgerufen werden.

Kurs-Nr	Titel	Datum	Status	Aktionen
AEM D-035	AEM Basiskurs für ETH-Webautoren (Deutsch)	07.09.2023 , 08:30 - 12:30	Abmeldung Teilnehmer	
Barr01LET-001	Barrierefrei zugängliche PDF Dokumente aus Word	23.05.2023 , 14:30 - 16:00	Abmeldung Teilnehmer	
MMWS OCT-002c	Workshop Multimedia OCT	29.03.2023 , 10:00 - 11:00	Bestätigt	
DigBarrP-005	Prüfwerkzeuge selber anwenden - Fokus Accessibility	09.03.2023 , 13:00 - 14:00	Abmeldung Teilnehmer	
DigBarr online-016	Digitale Barrierefreiheit - Sensibilisierung und Einführung	23.01.2023 , 08:30 - 12:30	Bestätigt	

Meine Kurse:

Durch **linken Mausklick** auf einen Kurs werden die Kursdetails eingeblendet. Unten auf der Seite kann im Abschnitt **Reports** eine Präsenzliste im PDF Format heruntergeladen werden.

Kurs-Nr	Titel	Datum	Status	Aktionen
Web-007	How to Build a Webpage	09.10.2023	Publiziert	
MatIntro-006 online	MATLAB Introduction	09.10.2023	Publiziert	
Pyth-011	Python	11.10.2023	Publiziert	
LaZero-011 online	LaTeX - From Zero to Hero	16.10.2023	Publiziert	
PyMOL-005	PyMOL	17.10.2023	Publiziert	

Meine Mitarbeiter:

Bei den meisten Anwendern wird diese Liste leer sein, da nur vorgesetzten Kursleitern deren Mitarbeiter angezeigt werden.

Vorname	Nachname
Keine Daten gefunden	

Profil:

Hier werden persönliche Informationen angezeigt und können editiert werden.

Persönliche Angaben	Adressen
<p>Vorname</p> <p>Nachname</p> <p>Angaben zur Organisation</p> <p>E-Mail-Adresse(n)</p> <p>→ Profil editieren</p> <p>Benutzername</p>	<p>Bitte markieren Sie eine Adresse als Korrespondenz- (K) und Rechnungsadresse (R)</p> <p>(K) (R)</p> <p><input checked="" type="radio"/> <input checked="" type="radio"/></p> <p>Adresse editieren</p> <p>Privatadresse hinzufügen Geschäftsadresse hinzufügen</p>